

Rapport för företag med statligt ägande januari–juni 2009



Staten är en betydande företagsägare i Sverige. Inom Regeringskansliet förvaltas 54 företag, varav 41 ägs helt och 13 ägs tillsammans med andra. Tre företag är börsnoterade. Företagen representerar stora värden och är stora arbetsgivare. Dessutom ägs de gemensamt av alla svenska medborgare. Staten har därför ett stort ansvar att vara en aktiv och professionell ägare. Regeringens övergripande mål för förvaltningen är att skapa värde och i förekommande fall se till att uttryckta samhällsintressen infrias.

Regeringskansliets delårsrapporter för företag med statligt ägande syftar till att bidra till genomlysningen och utvärderingen av företag med statligt ägande. Regeringen ger dessutom årligen ut en Verksamhetsberättelse för företag med statligt ägande som syftar till att ge en samlad och tydlig bild av förvaltningen av de statligt ägda företagen och för att ge möjlighet att utvärdera hur förvaltningen har utvecklats under året.

Rapport för företag med statligt ägande januari–juni 2009¹⁾

PERIODEN JANUARI–JUNI 2009

- Omsättningen ökade med 6 procent till 179,9 (169,9) miljarder kronor.
- Resultatet före skatt minskade med 29 procent till 24,8 (35,0) miljarder kronor.
- Resultatet efter skatt minskade med 27 procent till 19,8 (27,0) miljarder kronor.
- Bruttoinvesteringarna minskade med 5 procent och uppgick till 26,0 (27,3) miljarder kronor.
- Värdet på statens börsnoterade aktieinnehav har sedan årsskiftet ökat med 25 procent från 94,7 till 118,4 miljarder kronor.

ANDRA KVARTALET

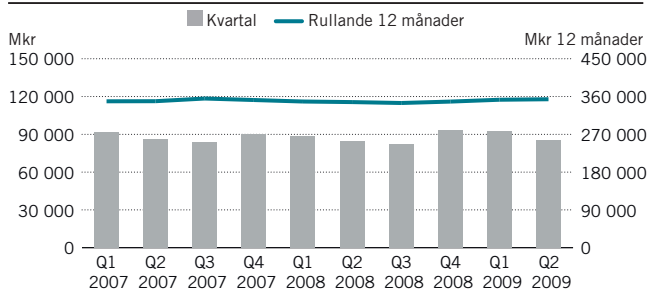
- Omsättningen ökade med 5 procent till 85,7 (81,6) miljarder kronor.
- Resultatet före skatt minskade med 46 procent till 8,7 (16,0) miljarder kronor.
- Resultatet efter skatt minskade med 44 procent till 7,0 (12,4) miljarder kronor.
- Bruttoinvesteringarna minskade med 19 procent och uppgick till 14,2 (17,7) miljarder kronor.
- Nya riktlinjer för anställningsvillkor för ledande befattningshavare i företag med statligt ägande beslutades av regeringen den 20 april 2009.
- Ny nordisk postkoncern bildad - samgåendet mellan Posten AB och Post Danmark A/S slutfört.

FÖRETAG MED STATLIGT ÄGANDE, TOTALT

Mkr	April–juni 2009	April–juni 2008	Förändring %	Jan–juni 2009	Jan–juni 2008	Förändring %	Jan–dec 2008
Nettoomsättning	85 732	81 604	5%	179 867	169 919	6%	346 974
Nettoomsättning, inkl intressebolag	98 732	94 239	5%	205 556	194 418	6%	397 475
Resultat före värdeförändringar	10 652	15 822	-33%	28 952	36 190	-20%	65 030
Värdeförändringar	715	1 343	-47%	1 144	1 285	-11%	-3 472
Rörelseresultat	11 367	17 165	-34%	30 096	37 475	-20%	61 558
Resultat före skatt	8 705	16 031	-46%	24 754	34 989	-29%	53 642
Resultat efter skatt	7 018	12 436	-44%	19 762	27 042	-27%	44 188
- Hänförbart till aktieägare i moderbolaget	6 859	12 166	-44%	19 257	26 375	-27%	43 404
- Hänförbart till minoritetsintressen	159	270	-41%	505	667	-24%	784
Bruttoinvesteringar	14 234	17 681	-19%	25 996	27 336	-5%	65 794
Kassaflöde från den löpande verksamheten (exkl SBAB & SEK)	17 738	16 972	-5%	30 564	28 515	7%	59 966
Eget kapital hänförbart till aktieägare i moderbolaget				321 998	270 406		315 701
Eget kapital hänförbart till minoritetsintressen				12 147	11 504		11 650
Summa eget kapital				334 145	281 910		327 351
Balansomslutning				1 488 280	1 180 079		1 396 382
Medelantal anställda				125 165	125 320		122 880
Medelantal anställda, inkl intressebolag				176 549	181 677		174 304
Avkastning på eget kapital, %							13,7%
Soliditet, %							20,3%

1) Siffror är justerade för Vin & Sprit, Vasakronan, Imego och Stattum. Bolagen har exkluderats ur sammanställningen för 2008 för en förbättrad jämförelse mellan åren. Jämförelsesiffror för Svevia och Vectura Consulting ingår inte i sammanställningen för 2008

OMSÄTTNING



OMSÄTTNING

Omsättningen för företag med statligt ägande ökade med 6 procent från 169,9 till 179,9 miljarder kronor under första halvåret 2009. Vattenfalls omsättning ökade med 17,3 procent från 80,7 till 94,7 miljarder kronor och bolagets andel av omsättningen uppgick till 53 procent. Vattenfalls andel av den totala omsättningen²⁾ uppgick till 46 procent. LKAB:s omsättning minskade med 64 procent från 11,2 till 4,0 miljarder kronor och bolagets andel av både omsättning och total omsättning uppgick till 2 procent. TeliaSonera, Apoteket och Systembolaget stod för stora absoluta omsättningsökningar. Statens Bostadsomvandling, Göta kanalbolaget och Arbetslivsresurs stod för procentuellt stora omsättningsökningar jämfört med samma period föregående år.

Andra kvartalet

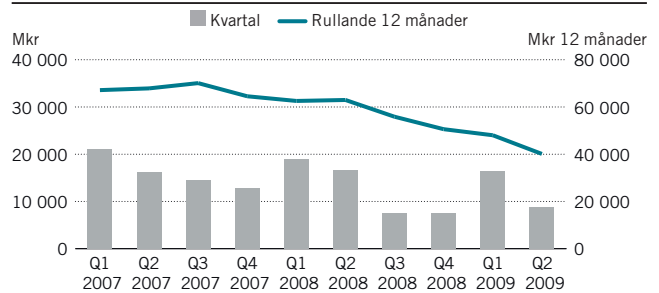
Omsättningen ökade med 5 procent från 81,6 till 85,7 miljarder kronor under det andra kvartalet 2009. Vattenfalls omsättning ökade med 19,5 procent från 35,3 till 42,1 miljarder kronor. Vattenfalls andel av omsättningen under det andra kvartalet uppgick till 49 procent och 43 procent av den totala omsättningen. LKAB:s omsättning minskade med 72 procent från 6,2 till 1,7 miljarder kronor och bolagets andel av både omsättning och den totala omsättningen uppgick till 2 procent under det andra kvartalet. TeliaSonera, Apoteket och Systembolaget stod för stora absoluta omsättningsökningar. Vasallen, Göta kanalbolaget och Statens Bostadsomvandling stod för procentuellt stora omsättningsökningar jämfört med samma period föregående år.

RESULTAT

Resultatet efter skatt uppgick till 19,8 (27,0) miljarder kronor för första halvåret 2009. Vattenfall redovisade 0,5 miljarder kronor lägre resultat efter skatt jämfört med samma period föregående år, vilket främst förklaras av högre finansiella kostnader. Resultat efter skatt för Vattenfall uppgick till 10,7 (11,2) miljarder kronor. LKAB redovisade 4,6 miljarder kronor lägre resultat efter

2) Total omsättning definieras som nettoomsättning inklusive statens ägarandel av intressebolagens omsättning.

RESULTAT FÖRE SKATT



skatt jämfört med samma period föregående år, vilket främst förklaras av minskad försäljning. Resultat efter skatt för LKAB uppgick till -0,2 (4,4) miljarder kronor. TeliaSonera, Specialfastigheter och SBAB stod för stora resultatförbättringar i absoluta tal.

Andra kvartalet

Resultatet efter skatt uppgick till 7,0 (12,4) miljarder kronor för det andra kvartalet 2009. Vattenfall redovisade 1,4 miljarder kronor lägre resultat efter skatt jämfört med samma period föregående år. Resultat efter skatt för Vattenfall uppgick till 2,6 (4,0) miljarder kronor. TeliaSonera, SBAB och Sveaskog stod för stora resultatförbättringar i absoluta tal.

INVESTERINGAR

Bruttoinvesteringarna minskade med 5 procent under första halvåret 2009, från 27,3 till 26,0 miljarder kronor. Vattenfall bidrog med 65 procent av de totala investeringarna. Specialfastigheter, Sveaskog och Rymdbolaget bidrog med ökade investeringar jämfört med samma period föregående år. LKAB, Botniabanan och Vattenfall redovisade lägre investeringar jämfört med samma period föregående år.

Andra kvartalet

Bruttoinvesteringarna minskade med 19 procent under det andra kvartalet 2009, från 17,7 till 14,2 miljarder kronor. Vattenfall bidrog med 70 procent av de totala investeringarna. Sveaskog, Teracom och Rymdbolaget bidrog med ökade investeringar jämfört med samma period föregående år. LKAB, SJ och Vattenfall redovisade lägre investeringar jämfört med samma period föregående år.

KASSAFLÖDE

Kassaflödet från den löpande verksamheten exklusive företagen inom den finansiella sektorn (SBAB och SEK) uppgick till 30,6 (28,5) miljarder kronor. Vattenfall, ALMI och Svenska Spel redovisade förbättrade kassaflöden jämfört med samma period föregående år. LKAB, Specialfastigheter och Apoteket redovisade försämrade kassaflöden jämfört med föregående år.

Andra kvartalet

Kassaflödet från den löpande verksamheten exklusive företagen inom den finansiella sektorn (SBAB och SEK) uppgick till 17,7 (17,0) miljarder kronor. Vattenfall, Sveaskog och Systembolaget redovisade förbättrade kassaflöden jämfört med samma period föregående år. LKAB, Apoteket och Teracom redovisade försämrade kassaflöden jämfört med föregående år.

VÄRDEFÖRÄNDRINGAR

Värdoförändringarna uppgick till 1,1 (1,3) miljarder kronor för första halvåret 2009. SEK, SBAB och Sveaskog redovisade positiva värdeförändringar. Akademiska Hus, Jernhusen och Vasallen redovisade negativa värdeförändringar.

Andra kvartalet

Värdoförändringarna uppgick till 0,7 (1,3) miljarder kronor under det andra kvartalet 2009. SEK, SBAB och Sveaskog redovisade positiva värdeförändringar. Akademiska Hus, Jernhusen och Vasallen redovisade negativa värdeförändringar.

ÖVRIGA VIKTIGA HÄNDELSE**Ny nordisk postkoncern bildad**

Samgåendet mellan Posten AB och Post Danmark A/S är slutfört. Sammanslagningen slutfördes den 24 juni 2009 efter EU-kommissionens godkännande den 21 april 2009. Det nya svensk-danska postföretaget har fått namnet Posten Norden AB. Genom sammanslagningen skapas en konkurrenskraftig nordisk postkoncern som med en större naturlig hemmamarknad kan erbjuda och utveckla posttjänster av hög kvalitet och säkra samhällsuppdraget även i framtiden.

Den svenska staten har cirka 60,7 procent av aktierna i det nya moderbolaget. Som en del i transaktionen har Posten AB utbetalat 1,4 miljarder kronor i utdelning till svenska staten. Rösterna fördelas 50/50 mellan den danska och den svenska staten. Tidigare Posten AB ingår i den konsoliderade redovisningen för de statligt ägda företagen för delårsperioden, men bolaget publice-

rar inte egen delårsrapport för perioden och kommenteras därför inte särskilt i denna rapport. Posten Norden AB kommer att publicera sin första delårsrapport efter tredje kvartalet 2009.

RESULTAT FÖR DE STÖRSTA FÖRETAGEN

Vattenfalls nettoomsättning ökade under det första halvåret med 17,3 procent till 94 656 (80 663) Mkr. Exklusive valutaeffekter på cirka 8 400 Mkr var ökningen 6,9 procent. Rörelseresultatet ökade med 5,6 procent till 18 741 (17 742) Mkr. Exklusive valutaeffekter på cirka 1 200 Mkr minskade rörelseresultatet med 1,3 procent. Periodens resultat efter skatt minskade med 4,6 procent till 10 716 (11 227) Mkr. Kassaflödet före finansieringsverksamheten ökade till 5 782 (-911) Mkr och fritt kassaflöde ökade till 14 049 (5 101) Mkr. Ökningen beror på förbättrat operativt kassaflöde och minskade förnyelseinvesteringar. Resultatet för Vattenfall varierar kraftigt under året. Den största delen av årsresultatet för Vattenfall upparbetas normalt under det första och fjärde kvartalet när efterfrågan på el är störst. Under det andra kvartalet ökade nettoomsättningen med 19,5 procent till 42 128 (35 259) Mkr. Exklusive valutaeffekter på cirka 3 500 Mkr var ökningen 9,6 procent. Resultatet efter skatt minskade med 35,1 procent till 2 625 (4 043) Mkr.

TeliaSoneras nettoomsättning första halvåret ökade med 10,1 procent till 54 682 (49 672) Mkr. Nettoomsättningen i lokala valutor och exklusive förvärv minskade 0,1 procent. EBITDA före engångsposter under första halvåret uppgick till 17 864 (15 733) Mkr. Nettoresultatet hänförligt till moderbolagets ägare steg till 8 909 (8 595) Mkr. Under det andra kvartalet ökade nettoomsättningen med 8,7 procent till 27 478 (25 274) Mkr. EBITDA före engångsposter ökade 13,3 procent till 9 043 (7 978) Mkr under det andra kvartalet. Utvecklingen innebär en marginalförbättring till 32,9 (31,6) procent. Rörelseresultatet före engångsposter ökade 10,3 procent till 8 176 (7 410) Mkr under det andra kvartalet. Nettoresultatet hänförligt till moderbolagets ägare steg till 4 469 (4 130) Mkr. Antalet abonnemang ökade under kvartalet med mer än 2,4 miljoner till totalt 139,4 miljo-

OMSÄTTNING OCH RESULTAT FÖR DE STÖRSTA FÖRETAGEN

Företag ¹⁾	Nettoomsättning, Mkr		Rörelseresultat, Mkr		Resultat efter skatt, Mkr	
	Jan-juni 2009	Jan-juni 2008	Jan-juni 2009	Jan-juni 2008	Jan-juni 2009	Jan-juni 2008
Vattenfall	94 656	80 663	18 741	17 742	10 716	11 227
TeliaSonera	54 682	49 672	14 715	13 388	10 103	9 632
SAS	23 519	26 760	-1 926	-601	-1 795	-1 585
Apoteket	21 623	20 954	397	371	299	272
Systembolaget	10 790	9 956	87	31	99	600
SJ	4 334	4 401	266	412	185	264
LKAB	4 029	11 156	-486	6 224	-222	4 377
Svenska Spel	3 897	3 977	2 295	2 459	2 331	2 518
Samhall	3 470	3 727	-73	88	-62	118
Svevia ²⁾	3 455	0	-25	0	-17	0

1) Tabellen visar de största företagen mätt i nettoomsättning under januari–juni 2009.

2) Företaget bildades den 1 januari 2009.

ner. Prognosen för EBITDA marginalen har höjts och marginalen förväntas bli högre 2009 än 2008. Nettoomsättningen i lokala valutor och exklusive förvärv förväntas vara på ungefär samma som, eller något lägre än 2008. Påverkbar kostnadsmassa förväntas bli lägre än 2008 och CAPEX i förhållande till nettoomsättningen mellan 13 och 14 procent. Prishöjning av fast telefoni genomfördes i Sverige den 14 april 2009. Höjningen från 125 kr till 145 kr per månad var den första prishöjningen sedan 2001. Effekten av prishöjningen kommer att vara successiv och startade i andra kvartalet 2009.

SAS omsättning minskade med 12,1 procent till 23 519 (26 760) Mkr under första halvåret. Med hänsyn tagen till valutaeffekt minskade omsättningen med 21,6 procent. Rörelseresultatet uppgick till -1 926 (-601) Mkr. Periodens resultat uppgick till -1 795 (-1 585) Mkr. Bränslepriserna har under det andra kvartalet återigen blivit mer volatila och fortsatt att öka. Samtidigt har dollarn försvagats, vilket motverkar en del av den negativa resultat-effekt som det högre bränslepriset innebär. Antal passagerare minskade med 16,4 procent för koncernen under första halvåret. SAS reducerar kapaciteten något mer än marknaden. Kabinfaktorn ökade med 0,3 procentenheter vilket visar på en stabilisering samtidigt som yelden försvagades. Stabiliseringen av kabinfaktorn visar att den kapacitetsminskning som genomförts börjar få effekt. Nedgången i yelden under det andra kvartalet påvisar den svåra situation hela flygindustrin befinner sig i. Implementeringen av åtgärdsprogrammet Core SAS pågår enligt plan och kommer att fortsätta under det andra halvåret. Åtgärdsprogrammet har utökats med 500 Mkr och uppgår totalt till 4 500 Mkr. Omsättningen under det andra kvartalet uppgick till 12 223 (14 412) Mkr. Rörelseresultatet uppgick till -942 (150) Mkr. Antal passagerare minskade med 17,1 procent under det andra kvartalet.

Apotekets nettoomsättning under första halvåret uppgick till 21 623 (20 954) Mkr vilket motsvarar en ökning på 3,2 (6,4) procent. Ökningen är framförallt relaterad till egenvårdsprodukter inom rörelsegrenen Egendrivna apotek men även en ökad avtalsbaserad försäljning inom rörelsegrenen Apoteket Farmaci. Rörelseresultatet under första halvåret uppgick till 397 (371) Mkr vilket motsvarar en förbättring på 26 Mkr jämfört med samma period föregående år trots tillkommande kostnader för omreglering av apoteksmarknaden om 144 Mkr samt ökade pensionskostnader om 46 Mkr. Resultat efter skatt uppgick till 299 (272) Mkr. Den 29 april fattade riksdagen beslut om en omreglering av apoteksmarknaden (prop. 2008/09:145) vilket innebär att Apotekets ensamrätt till detaljhandel med läkemedel upphörde den 1 juli 2009. Den 5 maj offentliggjorde Apoteket Omstrukturering vilka apotek som ska säljas. Apoteket tecknade den 30 juni ett nytt verksamhetsavtal med staten. I avtalet sägs att Apoteket kvarstår som en central aktör på apoteksmarknaden i statlig ägo och ges förutsättningar att agera utifrån samma villkor som de nya aktö-

rerna på marknaden. Omsättningen under det andra kvartalet uppgick till 11 013 (10 630) Mkr vilket motsvarar en ökning med 383 Mkr. Ökningen förklaras huvudsakligen av en god försäljningsutveckling för egenvårdsprodukter. Rörelseresultatet under det andra kvartalet uppgick till 208 (161) Mkr.

Systembolagets omsättning under det första halvåret ökade med 8,4 procent till 10 790 (9 956) Mkr. Försäljningsvolymen mätt i liter uppgick till 212,0 (199,3) miljoner liter vilket motsvarar en ökning på 6,4 procent. Omräknat till ren alkohol var ökningen 6,7 procent. Rörelseresultatet uppgick till 87 (31) Mkr, vilket motsvarar en förbättring med 56 Mkr. Rörelseresultatet har påverkats positivt av minskade administrationskostnader vilket förklaras av att det i föregående års siffror ligger en kostnad för utfallet i skiljedomen gentemot Vin & Sprit AB. Resultat efter skatt uppgick till 99 (600) Mkr vilket motsvarar en minskning med 501 Mkr. Förändringen förklaras av att försäljningen av Systembolaget Fastigheter AB ingick i 2008 års siffror med 573 Mkr. Ålderskontrollen mäter andelen tillfällen då legitimation har begärts av kunder under 25 år i procent av antal genomförda kontrollköp av personer i åldersgruppen 20–24 år. Under årets första sex månader uppgick ålderskontrollen till 94 (90) procent. Under det andra kvartalet uppgick nettoomsättningen till 6 093 (5 419) Mkr vilket motsvarar en ökning med 12,4 procent. Försäljningsvolymen ökade under det andra kvartalet med 10,2 procent till 122,2 (110,9) miljoner liter. Rörelseresultatet uppgick till 121 (61) Mkr.

SJ:s intäkter uppgick under det första halvåret till 4 377 (4 402) Mkr, varav nettoomsättningen utgjorde 4 334 (4 401) Mkr. Under perioden minskade resandet med SJ med 3 procent, men bortsett från Öresundstrafiken som övergick till annan tågoperatör, ökade resandet med 1 procent. Rörelseresultatet uppgick till 266 (412) Mkr vilket motsvarar en minskning med 146 Mkr. Förklaringen till minskningen beror framförallt på ökade kostnader för el och infrastruktur på grund av ökade priser samt ökade personalkostnader. De ökade personalkostnaderna förklaras av satsningar för att förbättra servicen på tågen genom exempelvis ökad bemanning. Under det andra kvartalet uppgick SJ:s intäkter till 2 229 (2 287) Mkr varav nettoomsättning 2 223 (2 286) Mkr. Rörelseresultatet uppgick till 176 (236) Mkr. Minskningen förklaras huvudsakligen av de lägre intäkterna. I juni 2009 varslade SJ 215 personer.

LKAB:s nettoomsättning under det första halvåret minskade med 64 procent och uppgick till 4 029 (11 156) Mkr. Omsättningen under det andra kvartalet minskade med 72 procent och uppgick till 1 721 (6 159) Mkr. Kvartalet var ett av de mest dramatiska i LKAB:s historia och försämringen förklaras framförallt av lägre intäkter inom Mining Division som en följd av minskad efterfrågan. Produktionen av järnmalmsprodukter under första halvåret inom Mining Division uppgick till 7,5 (11,3) Mt. Totala leveranser uppgick till 6,5 (11,2) Mt varav pellets utgjorde 5,0 (8,6) Mt. Såväl produktionsvolym som pelletsandel har sjunkit

Viktiga händelser för de största företagen från perioden 1 april till den 31 augusti 2009

- **Vattenfall** övertog den 1 juli 2009 den operativa kontrollen över Nederländernas näst största energibolag, N.V. Nuon Energy. Initialt förvärvade Vattenfall 49 procent av aktierna för 4 833 miljarder euro. Köpeskillingen för de resterande 51 procenten av aktierna motsvarande 5 030 miljarder euro kommer Vattenfall att reglera vid tre tillfällen under de kommande sex åren. Nuon konso- liderades i Vattenfallkoncernen från och med 1 juli 2009 och bildar en tredje regional Business Group inom Vattenfall; Business Group Benelux. Nuons nätbolag Alliander ingår inte i förvärvet.
- Den 4 juli snabbstoppades det tyska kärnkraftverket Krümmel till följd av en kortslutning i en av de två transformatorerna, som ansluter anläggningen till nätet. Kraftverket snabbstoppades i enlighet med de säkerhetsrutiner som finns och händelsen har preliminärt klassificerats som noll(0) på den sjugradiga internationella INES-skalan. **Vattenfall** har efter händelsen beslutat att byta ut de båda transformatorerna.
- **TeliaSoneras** dotterbolag NextGen Tel, Norges näst största bredbandsleverantör, förvärvade den 1 juli 2009 Tele2 Norges bredbands- och voip-verksamhet för 100 MNOK.
- **TeliaSonera** ansvarar under det svenska ordförandeskapet i EU för telefoni- och kommunikationslösningarna. Det är andra gången Sverige är EU:s ordförandeland och andra gången TeliaSonera står för kommunikationen.
- **SAS** lanserade i augusti ett nytt kostnadsprogram uppgående till 2 miljarder kronor för att skapa uthållig konkurrenskraft. Programmet innehåller etablering av fullt ut konkurrenskraftiga kollektivavtal för flygande personal, optimering av produktion samt effektivisering av koncernens administration.
- **Apoteket** har för att förbereda försäljningsprocessen av de apotek som ska säljas under hösten 2009 bildat ett antal helägda dotterbolag. Till dessa dotterbolag har, per den 1 juli, de apoteksverksamheter som ska avyttras överlåtits via inkråmsöverlåtelseavtal mellan Apoteket och respektive dotterbolag. Den 30 juni avyttrades dotterbolaget Apotekens Service AB till moderbolaget Apoteket Omstrukturering AB, via en utdelning av aktierna. Apotekens Service AB ansvarar bl.a. för de databaser och IT-system som ska vara tillgängliga för alla aktörer på den omreglerade apoteksmarknaden.
- Opinionsundersökningen för **Systembolaget** och detaljhandelsmonopolet är fortsatt starkt. Under första halvåret låg index på 66, en uppgång med tre procentenheter jämfört med samma period föregående år. Opinionsindex mäter hur stor andel av Sveriges befolkning som vill behålla Systembolaget. Det sociala uppdraget anges som det viktigaste skälet.
- Efterfrågan på **SJ:s** tågcharterpaket har varit stor i sommar. Tågcharter på hemmaplan har blivit en svensk resefavorit och nio av tio svenskar har valt att semestra i Sverige i sommar. SJ:s paket med tågresa och hotell har hittills ökat med 53 procent jämfört med förra sommaren.
- **Samhall** och **Posten** har slutit ett ramavtal, som gäller hela Sverige och omfattar bland annat administration, sortering, kundservice och distribution. Samhall har sedan tidigare flera stora uppdrag som rör logistik och distribution. En stor del av uppdragen utförs som bemannade lösningar på plats hos kunden.
- **Svenska Spel** har tecknat avtal om att ny operatör övertar driften av samtliga BingoLive-hallar från och med 1 juli 2009.
- **Svenska Spel** har i samarbete med Spelinstitutet utvecklat det nya spelansvarsverktyget Stödkontakten. Där kan spelare få individuella råd om sitt spelande via telefon, mejl, sms och ges möjlighet att boka tid via Internet. Tjänsten innefattar även en livechat samt diskussionsforum.
- När Report Watch publicerade sin rangordning över världens 300 bästa årsredovisningar i Annual Report on Annual Reports återfanns fem företag med statligt ägande. Företagen som placerade sig på listan var **SAS** (5), **Vattenfall** (19), **Akademiska Hus** (90), **TeliaSonera** (107) och **Posten** (184). Siffran inom parentes anger placeringen på listan.

som en följd av fortsatt lägre efterfrågan under kvartalet. Rörelseresultatet minskade med 108 procent mot föregående år och uppgick till -486 (6 224) Mkr. Minskningen förklaras framförallt av minskad försäljning inom Mining Division. Rörelseresultatet under det andra kvartalet uppgick till -651 (3447) en minskning motsvarande 119 procent. Utdelning om 2 800 (2 000) Mkr har utbetalats till ägaren.

Svenska Spels bruttospelintäkter minskade under första halvåret med 3,3 procent till 10 778 (11 143) Mkr. Nettospelintäkterna, det vill säga bruttospelintäkterna reducerade med vinnarnas andel, minskade under perioden med 0,6 procent till 4 777 (4 807) Mkr. Det är framförallt affärsområde Internet och Ombud som svarar för nedgången. Rörelseresultatet uppgick till 2 295 (2 459) Mkr vilket motsvarar en minskning om 6,7 procent. Försämringen förklarar huvudsakligen av en lägre nettoomsättning från spelverksamheten samt ökade kostnader från genomförda satsningar under de senaste åren. Årsstämman den 15 april beslutade i enlighet med styrelsens och VD:s förslag till vinstdisposition att utbetala till Riksidrottsförbundet 1 337 Mkr, Ungdomsstyrelsen 182 Mkr, Kulturändamål 0,2 Mkr och till staten 3 587 Mkr. Nettospelintäkterna uppgick under det andra kvartalet till 2 361 (2 317) Mkr vilket motsvarar en ökning med 44 Mkr. Rörelseresultatet uppgick till 1 079 (1 116). Rörelseresultatet har belastats med kostnader för att avveckla BingoLive-hallarna, vilka sammantaget ger en negativ påverkan med 35 Mkr.

Samhalls omsättning under det första halvåret, inklusive erhållen merkostnadsersättning, uppgick till 3 546 (3 840) Mkr varav försäljning till 1 163 (1 549) Mkr. Rörelseresultatet uppgick till -73 (88) Mkr och resultat efter finansiella poster -54 (118) Mkr. Resultatförsämringen jämfört med föregående år förklaras främst av minskad försäljning samt att merkostnadsersättningen täcker en relativt sett lägre del av lönekostnaderna för anställda i kärnuppdraget jämfört med föregående år. Antalet arbetade timmar för anställda med funktionsnedsättning uppgick till 12,5 (12,3) miljoner timmar motsvarande 19 912 (19 727) personer med funktionsnedsättning inom kärnuppdraget. Enligt statens mål ska antalet arbetade timmar 2009 uppgå till minst 24,4 miljoner timmar. Därutöver hade Samhall 189 (178) personer anställda med 75 procents sjukersättning och 26 (438) anställda inom affärsområdet Arbetsmarknadstjänster. Antalet anställda med funktionsnedsättning i kärnuppdraget som övergått till anställning hos annan arbetsgivare uppgick till 519 (499) personer motsvarande i rullande 12-månadersvärden 5,0 (5,3) procent av tillsvidareanställda i kärnuppdraget. Enligt statens mål ska antalet övergångar för helåret 2009 uppgå till minst 5 procent. Omsättningen under det andra kvartalet uppgick till 1 804 (1 968) Mkr varav försäljning 580 (785) Mkr. Rörelseresultatet uppgick till -53 (60) Mkr.

Svevia bildades den 1 januari 2009. Nettoomsättningen under det första halvåret uppgick till 3 455 Mkr. Rörelseresultatet för perioden uppgick till -25 Mkr och är belastat med bolagiserings-

kostnader motsvarande -39 Mkr. Rörelsemarginalen inklusive bolagiseringskostnader uppgick till -0,7 procent och exklusive bolagiseringskostnader till 0,4 procent. Periodens resultat uppgick till -17 Mkr.

RESULTAT FÖR ÖVRIGA STÖRRE FÖRETAG

Sveaskogs nettoomsättning minskade under det första halvåret till 3 169 (4 096) Mkr. Minskningen förklaras framförallt av minskad leveransvolym i kombination av prisnedgång på virkesråvara. Rörelseresultatet före värdeförändring skog uppgick till 274 (486) Mkr. Förändringen förklaras till ungefär lika delar av minskade leveransvolym i kombination med fallande virkespriser som av en försämrad resultatandel i Setra Group. Rörelseresultatet efter värdeförändring skog uppgick till 992 (1 065) Mkr. I värdeförändringen skog ingår koncernmässiga realisationsvinster vid försäljning av skogsfastigheter med 245 (199) Mkr. Vid årsstämman den 23 april 2009 beslutades om en utdelning på 89 (810) Mkr. Nettoomsättningen under det andra kvartalet uppgick till 1 679 (2 164) Mkr. Rörelseresultatet före värdeförändring skog uppgick till 159 (190) Mkr. Rörelseresultatet efter värdeförändring skog uppgick till 558 (474) Mkr, vari ingår realisationsvinster från försäljningar av skogsfastigheter med 146 (114) Mkr.

Green Cargos nettoomsättning uppgick under det första halvåret till 2 869 (3 270) Mkr vilket motsvarar en minskning på 12 procent jämfört med 2008. Nedgången förklaras av att transportvolymerna minskade med nästan 30 procent. Nedgången i transportvolym har dock motverkats av positiva valutakurs-effekter samt tillfälligt högre volymer inför semesterperioden. Rörelseresultatet för perioden försämrades till -268 (90) Mkr, framförallt beroende på lägre omsättning. Samtidigt har pris-höjningar på el och diesel samt underhåll bidragit till att driftskostnader inte minskat i motsvarande utsträckning. Beslutade åtgärder för effektivisering och kostnadsbesparingar om totalt 600 Mkr på årsbasis löper enligt plan. Trots konjunkturnedgång har företaget tecknat flera nya eller utökade affärer. Under perioden har bland annat ett femårsavtal tecknats med Outokumpu Stainless samt ett treårigt ramavtal med Volvo Logistics. Nettoomsättningen under det andra kvartalet uppgick till 1 443 (1 672) Mkr och rörelseresultatet -99 (66) Mkr.

Akademiska Hus hyresintäkter uppgick under första halvåret till 2 455 (2 387) Mkr. Vakansgraden avseende hyra uppgick till 1,9 (1,4) procent. Driftsöverskottet uppgick till 1 604 (1 550) Mkr. Driftsöverskottsutvecklingen har varit positiv allt sedan bildandet av Akademiska Hus. Direktavkastningen på fastigheterna uppgår till 6,9 (6,3) procent på helårsbasis. Marknadsvärdet på Akademiska Hus förvaltningsfastigheter uppgick vid periodens slut till 47 854 Mkr. Värdeförändringar i fastigheter uppgick till netto -431 (839) Mkr. Finansnettot för perioden uppgick till -137 (-322) Mkr. Fallande kortfristiga räntor och den historiskt låga räntenivån har förbättrat finansnettot. Hyresintäkterna under det andra kvartalet uppgick till 1 221 (1 185) Mkr och driftsöver-

skottet 773 (793) Mkr. Vid årsstämman den 29 april 2009 beslutades om en utdelning på 978 (967) Mkr.

Teracoms nettoomsättning under första halvåret 2009 uppgick till 1 635 (1 589) Mkr. Rörelseresultatet uppgick till 259 (256) Mkr vilket motsvarar en förbättring på 1 procent. Rörelsemarginalen var oförändrad jämfört med motsvarande period 2008 och uppgick till 16 procent. Resultatet efter finansiella poster uppgick till 237 (276) Mkr, en försämring med 14 procent. Det försämrade finansnettot förklaras av ökad upplåning i samband med bolagsförvärv. Resultat efter skatt uppgick till 142 (205) Mkr, en nedgång med 31 procent. Under det andra kvartalet förvärvades majoriteten av den finska betal-tv-operatören Digi TV Plus. Vidare inledde danska Boxer TV sin försäljning av betal-tv-abonnemang i Köpenhamnsområdet. Nettoomsättningen under det andra kvartalet uppgick till 855 (801) Mkr och rörelseresultatet 132 (139) Mkr. Rörelsemarginalen minskade därmed och uppgick till 15 (17) procent.

Lernias nettoomsättning minskade under det första halvåret 2009 med 29 procent till 793 (1 123) Mkr jämfört med motsvarande period föregående år. Under det andra kvartalet uppgick nettoomsättningen till 413 (567) Mkr, en minskning med 27 procent. Rörelseresultatet under första halvåret minskade till -36 (69) Mkr och för det andra kvartalet -7 (21) Mkr. Resultatförsäm-

ringen beror framförallt på de vikande volymerna i affärsområdet Bemanning på grund av konjunkturläget. Resultatet efter skatt uppgick under första halvåret till -27 (76) Mkr. Medelantalet anställda under det andra kvartalet uppgick till 2 229 (3 654), vilket motsvarar en minskning med 1 425 heltidstjänster jämfört med samma period föregående år.

SBAB:s räntenetto under det första halvåret uppgick till 655 (625) Mkr. De totala rörelseintäkterna ökade till 893 (534) Mkr. Förbättringen förklaras av en positiv resultat effekt i likviditetsportföljen. Det höga affärsflödet har fått genomslag i ökade omkostnader som uppgick till 293 (268) Mkr. Kreditförlusterna har ökat till 51 (3) Mkr. Rörelseresultatet ökade till 549 (263) Mkr. SBAB hade under första halvåret en hög efterfrågan på utlåning som sedan årsskiftet vuxit med 9,9 procent till 202 141 (183 959) Mkr. Utvecklingen har inneburit att SBAB fortsatte att öka sin marknadsandel till 9,0 (8,6) procent. Inlåningen har ökat sedan årsskiftet och uppgick till 4 185 (3 542) Mkr under det första halvåret. Räntenettet är under det andra kvartalet förbättrat jämfört med första kvartalet och uppgick till 348 (307) Mkr. Totala rörelseintäkter uppgick till 575 (318) Mkr. De högre rörelseintäkterna under det andra kvartalet förklaras framförallt av en större positiv resultat effekt från likviditetsportföljen. Rörelseresultatet uppgick till 388 (166) Mkr.

Viktiga händelser för övriga större företag från perioden 1 april till den 31 augusti 2009

- **Sveaskog** står bakom en informationssatsning för att locka fler tjejer till skogliga yrken. Under en vecka i augusti ordnades föreläsningar, möten med yrkesverksamma kvinnor inom skogsbranschen, studiebesök och aktiviteter som till exempel vargsafari. Målgruppen var tjejer som går i årskurs två på samhällsvetarprogrammet eller på något naturbruksgymnasium och syftet var förstås att få fler att upptäcka hur många intressanta yrken med skogsanknytning som finns.
- **Sveaskogs** prognos för resterande del av året indikerar på fortsatt lägre försäljningsvolym jämfört med tidigare perioder. Mot bakgrund av den svaga konjunkturen har företaget beslutat om ett åtgärdsprogram som syftar till att sänka kostnadsmassan och öka effektiviteten. Detta har fått som konsekvens att ett fyrtiotal medarbetare har eller kommer att lämna företaget.
- Riksgäldskontoret har under perioden beviljat **SBAB:s** och dotterbolaget SCBC:s ansökningar om deltagande i svenska statens garantiprogram.
- **Bilprovningens** kundnöjdhetsundersökning visar att Bilprovningens kunder är nöjdare än någonsin. Kundnöjdheten steg från 92 till 94 procent bland privatkunderna och från 73 till 81 procent bland företagskunderna. NKI-värdet bland privatkunderna ökade också från 4,27 till 4,30 och bland företagskunderna från 4,09 till 4,19 av 5 möjliga.
- **Vectura Consulting** öppnar i september en filial i Köpenhamn. Samtidigt pågår rekrytering av danska järnvägs konsulter i Köpenhamn.
- **SOS Alarms** verksamhet har under flera år präglats av omställning till en ny teknisk plattform. Driftsättning har skett successivt sedan 2004 och är nu genom Stockholm som sista central färdigställd. Införandet har inneburit höga kostnader, men möjliggör framtida effektiviseringsvinster.

Specialfastigheters intäkter från fastighetsförvaltning ökade under det första halvåret till 715 (633) Mkr varav hyresintäkterna uppgick till 658 (588) Mkr. Ökningen av hyresintäkterna består huvudsakligen av tillkommande hyra från avslutade projekt inom Kriminalvårdsfastigheter samt från den förvärvade fastigheten Tre Vapen 4 i Stockholm. Driftsöverskottet uppgick till 547 (485) Mkr vilket motsvarar en överskottsgrad på 77 (77) procent. Rörelseresultatet uppgick till 688 (266) Mkr. Förbättringen förklaras av en realiserad värdeförändring för förvaltningsfastigheter uppgående till 170 (-217) Mkr, huvudsakligen hänförlig till nytillkomna investeringar samt förändringar i avtalsförutsättningarna. Intäkter från fastighetsförvaltning under det andra kvartalet uppgick till 360 (318) Mkr vilket motsvarar en ökning med 42 Mkr jämfört med motsvarande period föregående år. Driftsöverskottet uppgick till 283 (246) Mkr och rörelseresultatet uppgick till 254 (68) Mkr under det andra kvartalet.

Bilprovningens nettoomsättning minskade under första halvåret till 804,7 (812,7) Mkr, trots en ökad produktionsvolym. Minskningen förklaras av en lägre genomsnittlig intäkt per produkt. Den totala produktionsvolymen ökade med 0,5 procent till 3 021 066 (3 005 384) förrättningar. Rörelseresultatet minskade med 53,6 procent till 37,0 (79,8) Mkr. Resultatförsämringen förklaras av en lägre omsättning i kombination med högre av- och nedskrivningar. Av- och nedskrivningar ökade med 83,5 procent till 100,7 (54,9) Mkr huvudsakligen till följd av att ett antal rörelsefastigheter skrevs ned med totalt 54 Mkr efter en ny marknadsvärdering i samband med halvårsskiftet. Under det andra kvartalet

minskade nettoomsättningen med 0,6 procent till 424,3 (426,9) Mkr. Rörelseresultatet minskade till 11,0 (57,6) Mkr.

Vectura Consulting bildades den 1 januari 2009. Omsättningen under det första halvåret uppgick till 542,2 Mkr. Marknadsläget har generellt varit bra men den rådande konjunkturen märks genom prispress på marknaden och hård konkurrens på nya affärer. Det operativa resultatet (rörelseresultat exkl. goodwillavskrivningar och omställningskostnader) uppgick till 25,8 Mkr och rörelseresultatet uppgick till -23,2 Mkr. Under det andra kvartalet uppgick omsättningen till 285,6 Mkr, det operativa resultatet 4,5 Mkr och rörelseresultatet -26,0 Mkr. Etableringsprocessen av Vectura Consulting genom fusionen av Banverket Projektering och Vägverket Konsult som pågått i sex månader påverkar omkostnaderna negativt i företaget. Debiteringsgraden under det första halvåret var 72,8 procent.

SP:s omsättning uppgick under det första halvåret till 471,8 (440,2) Mkr vilket motsvarar en ökning med cirka 7 procent jämfört med samma period föregående år. Resultatet efter finansnetto uppgick under perioden till 15,5 (19,2) Mkr. Omsättningen under det andra kvartalet uppgick till 249,2 (243,6) Mkr och resultat efter finansnetto uppgick till 15,3 (16,6) Mkr.

SOS Alarms nettoomsättning uppgick under första halvåret till 398 (377) Mkr. Nettoomsättningen under det andra kvartalet uppgick till 204 (190) Mkr. Rörelseresultatet uppgick till 7 (13) Mkr under första halvåret och -0,3 (3) Mkr under det andra kvartalet. Rörelseresultatet påverkas av kostnader för kompetensväxling inför nya avtal avseende prioritering och dirigering av ambulanser för regionerna Skåne och Västra Götaland.

Beslut och initiativ från regering och riksdag

- Riksdagen antog den 22 april regeringens proposition (2008/09:104) att SBAB får utvidga sin verksamhet och även bedriva bankrörelse under förutsättning att Finansinspektionen beviljar nödvändiga tillstånd. Med ett banktillstånd från Finansinspektionen kan SBAB också starta fondverksamhet samt öka ut- och inlåningen till hushåll. SBAB:s utvidgning av verksamheten ska ske på affärsmässig grund och med syfte att förbättra företags lönsamhet och därmed dess värde vid en framtida försäljning.
- Riksdagen antog den 29 april regeringens proposition om omreglering av apoteksmarknaden (prop. 2008/09:145). Beslutet innebär att även andra aktörer än Apoteket får bedriva detaljhandel med de läkemedel och varor som tidigare omfattades av Apotekets ensamrätt. Den nya lagstiftningen trädde i kraft den 1 juli 2009.
- Regeringen beslutade den 13 maj om en översyn av statens fastighetsförvaltning (Dir. 2009:45).
- Riksdagen antog den 20 maj 2009 regeringens proposition med förslag om utvidgat uppdrag för Vasallen och överlåtelse av aktierna i Kasernen till Vasallen (prop. 2008/09:172).
- Riksdagen antog den 11 juni regeringens proposition handel med vissa receptfria läkemedel (prop. 2008/09:190). Beslutet innebär att från och med den 1 november kommer det att vara möjligt att sälja vissa receptfria läkemedel på andra platser än öppenvårdsapotek.
- Bilprovningen har sedan 1964 haft ensamrätt att göra kontroll- och registreringsbesiktningar av motorfordon i Sverige. Enligt ett förslag från Näringsdepartementet ska fordonsbesiktningssmarknaden i Sverige omregleras och konkurrensutsättas från den 1 juli 2010 (Översyn av fordons- och besiktningssverksamheten i Sverige, Fordonsbesiktning Ds 2009:3). Förslaget har gått på remiss och en proposition är planerad till hösten 2009. Den 9 juli beslutade regeringen om en lagrådsremiss.
- Regeringen beslutade den 20 april om nya riktlinjer för anställningsvillkor för ledande befattningshavare i företag med statligt ägande. Dessa riktlinjer ersatte de tidigare riktlinjerna som beslutades i juli 2008. Enligt de nya riktlinjerna ska bland annat ledande befattningshavare i företag med statligt ägande inte längre kunna ges rörlig lön.
- Regeringen föreslog i propositionen konkurrens på spåren (prop. 2008/09:176) beslut kring avreglering av järnvägstrafiken i Sverige. Riksdagen beslutade den 16 juni att bifalla regeringens proposition.
- Riksdagen har beslutat att bidragen till det lokala föreningslivets barn- och ungdomsverksamhet ska ersättas av ett mer stabilt och förutsägbart statsanslag. Bidragen som beräknas som en andel av överskottet från Svenska Spel upphör därmed. Svenska Spels framtida vinster kommer därmed i denna del tillfalla staten (prop. 2008/09:126).

Företag med statligt ägande kan delas in i två grupper:

- Företag som verkar under marknadsmässiga villkor. De verkar på marknader som är helt kommersiella och därmed präglas av fritt tillträde och full konkurrens. Ägaren, staten, ställer marknadsmässiga resultat- och avkastningskrav, som baseras på respektive företags riskprofil, och utvärderingen av företagen sker utifrån dessa krav. I vissa fall förekommer dessutom särskilt uttryckta ägarkrav.
- Företag med särskilda samhällsintressen. De verkar på marknader med särskilda förbehåll, som vissa helt eller delvis saknar konkurrens, andra är fullt konkurrensutsatta. För dessa företag sätts särskilda mål, varvid kraven på avkastning avviker från vad som är

normalt i konkurrensutsatta verksamheter. Utvärderingen och uppföljningen baseras bland annat på kvalitativa parametrar härledda ur samhällsekonomiska eller sektorpolitiska mål och effektivitets-/resultatkrav. Kraven på till exempel kostnadseffektivitet kan vara högt ställda även om andra mål har stor betydelse. Graden av samhällsintresse och ägarens styrning skiljer sig mycket mellan de olika företagen i denna grupp.

Läs mer om uppföljning och utvärdering av företag med statligt ägande i Verksamhetsberättelsen för företag med statligt ägande 2008. www.regeringen.se

Det börsnoterade aktieinnehavet

BÖRSVÄRDE STATENS NOTERADE AKTIEINNEHAV, MKR

Bolag	Ägarandel	Antal aktier	2008-12-31	Förändring ¹⁾	2009-03-31	Förändring ¹⁾	2009-06-30	Förändring ¹⁾	2009-08-26
Nordea Bank ²⁾	19,8%	799 181 711	28 203	-25%	21 140	73%	48 830	109%	59 060
SAS ³⁾	21,4%	528 750 000	1 336	64%	2 194	35%	1 803	69%	2 263
TeliaSonera	37,3%	1 674 310 553	65 131	2%	66 303	4%	67 810	18%	76 851
Total			94 670	-5%	89 637	25%	118 443	46%	138 173

1) Förändring sedan 2008-12-31

2) Nyemission i Nordea Bank AB. Nytt antal aktier. Antalet aktier ökade från 515 601 104 aktier till 799 181 711 aktier.

3) Nyemission i SAS AB. Nytt antal aktier. Antalet aktier ökade från 35 250 000 aktier till 528 750 000 aktier.

Marknadsvärdet på det börsnoterade innehavet ökade under det andra kvartalet med 25 procent till 118,4 miljarder kronor jämfört med 94,7 miljarder kronor i slutet av 2008. Under perioden har nyemissioner genomförts i Nordea Bank och SAS. OMX Stockholm all-share index ökade under samma period med 14 procent. Marknadsvärdet på det börsnoterade innehavet uppgick per den 26 augusti 2009 till 138,2 miljarder kronor vilket motsvarar en ökning med 46 procent jämfört med den 31 december 2008. Utvecklingen förklaras av den allmänna börsuppgången under sommaren. OMX Stockholm all-share index ökade med 30 procent under samma period.

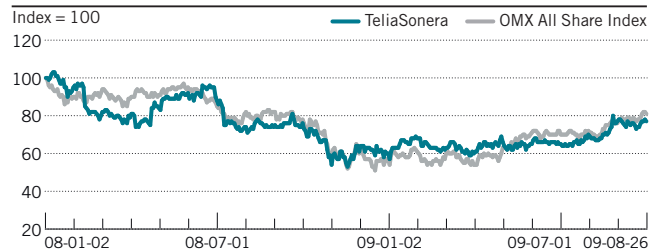
Nyemission i SAS

Mot bakgrund av SAS utveckling och de utmaningar som finns på flygmarknaden presenterade styrelsen för SAS i februari en ny strategisk inriktning och affärsplan. I samband med detta beslutade styrelsen om en nyemission med företrädesrätt för bolagets aktieägare på cirka 6 miljarder kronor totalt varav högst 1,3 miljarder kronor föll på svenska statens del. Regeringen uttryckte i februari sitt stöd för emissionen och riksdagen biföll propositionen (prop. 2008/09:124) den 12 mars 2009. Vid en extra bolagsstämma den 13 mars beslutades om att genomföra nyemissionen. Nyemissionen övertecknades med 24 procent. Efter nyemissionen äger svenska staten 528 750 000 aktier motsvarande oförändrad ägarandel om 21,4 procent.

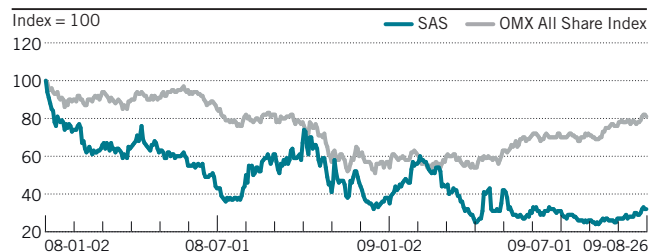
Nyemission i Nordea Bank

Nordea Banks styrelse presenterade den 10 februari ett förslag om nyemission i syfte att stärka bankens kapitalbas. Bolagsstämman fattade beslut om nyemissionen den 13 mars och svenska staten deltog med sin pro-rata andel som finansierades genom det kapitaltillskottsprogram som regeringen inrättat, med medel från stabilitetsfonden. Nyemissionen övertecknades med 28 procent. Efter nyemissionen äger svenska staten 799 181 711 aktier motsvarande oförändrad ägarandel om 19,8 procent.

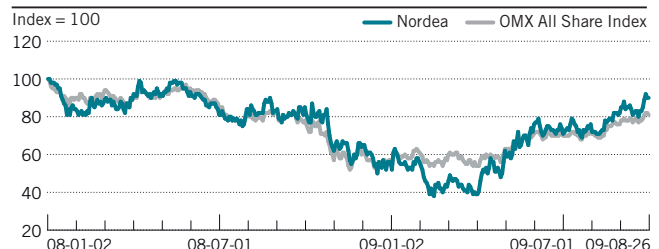
TELIASONERA – KURSUTVECKLING



SAS – KURSUTVECKLING



NORDEA – KURSUTVECKLING



Förändringar i företagsledningar och styrelser från den 1 maj 2009

VERKSTÄLLANDE DIREKTÖRER

Företag	Tillträdande	Avgående
Fouriertransform	Hans Golteus tillförordnad VD från och med 20 maj 2009	
Green Cargo	Lennart Phil tillförordnad VD från och med 7 juli 2009	Sören Belin avgick den 30 juni 2009
Systembolaget	Magdalena Gerger tillträdde 1 maj 2009	Anitra Steen gick i pension den 1 maj 2009

STYRELSELEDAMÖTER

Företag	Tillträdande	Avgående
Statens Bostadsomvandling	Andreas Giaever tillträdde den 26 juni 2009	Ebba Vallgård avgick den 26 juni 2009

Redovisningsprinciper

Företag som ingår i den konsoliderade redovisningen är dels aktiebolag där statens aktieinnehav förvaltas av Regeringskansliet, dels organisationen Svenska Skeppshypotekskassan. Den konsoliderade redovisningen är en sammanställning av finansiell information som upprättats av de berörda företagen. I den konsoliderade redovisningen ingår inte aktiebolag som ägs av statliga myndigheter eller statliga stiftelser. Företag där staten har en ägarandel som understiger 20 procent eller är under avveckling, ingår inte heller i den konsoliderade redovisningen. Intresseföretag, med en ägarandel överstigande 20 procent, har medräknats efter ägarandel vad gäller resultat.

Den konsoliderade redovisningen bygger som framgått på finansiell information som upprättats och inrapporterats av respektive företag. Denna konsoliderade redovisning är inte att jämföras med en regelrätt koncernredovisning. Anledningen till detta är att de statligt ägda företagen tillsammans inte utgör en koncern i vanlig bemärkelse och därför upprättas inte heller en koncernredovisning enligt ett formellt regelverk. Sammanställningen syftar därför till att på bästa möjliga sätt ge en samlad och tydlig bild av förvaltningen av de statligt ägda företagen, i finansiella termer. För att möjliggöra detta utan att tillämpa konsolideringsmetoder enligt gällande regelverk lämnas nedan en beskrivning av grunderna för sammanställningen.

Inrapporteringen till Regeringskansliet från företag med statligt ägande baseras på den gängse presentationsform som gäller inom näringslivet. Resultaträkning, balansräkning och kassaflödesanalys har dock komprimerats.

I inrapporteringen för den konsoliderade redovisningen har vissa justeringar gjorts och för dessa ansvarar Regeringskansliet. Företagsbeskrivningarna som presenterar respektive företag baseras på företagens egna uppgifter på sidorna 3-8. Till följd av olika beräkningsmetoder kan de nyckeltal som redovisats i den konsoliderade redovisningen skilja sig från de nyckeltal företagen själva redovisat (se definitioner nedan).

För den konsoliderade redovisningen gäller följande:

- De företag som ingår i sammanställningen är av olika karaktär, storlek och tillämpar till viss del olika regelverk vid upprättandet av sina finansiella rapporter. Inrapporteringen till Regeringskansliet är en komprimerad uppställningsform med inslag av både IFRS och svenska redovisningsprinciper, där företagen redovisat i enlighet med de principer som tillämpas i respektive företag. Ett antal företag, bl.a. de finansiella företagen som redovisar enligt ÅRKL, anpassar sin inrapportering till Regeringskansliets inrapporteringsformat för att konsolideringen ska bli praktiskt genomförbar.
- Av regeringens riktlinjer om finansiell rapportering i företag med statligt ägande framgår att de statliga företagens finansiella rapporter bör upprättas med utgångspunkt i de krav som ställs på noterade bolag. Fr.o.m. 2005 skall noterade bolag

inom EU upprätta sin koncernredovisning i enlighet med IFRS, sådana som de har antagits av EU.

- Intresseföretag har redovisats enligt kapitalandelsmetoden. Innebörden är att resultatet efter skatt i intresseföretaget motsvarande statens ägarandel har tagits in i den konsoliderade resultaträkningen på en rad i rörelseresultatet. På motsvarande sätt har ägarens andel i intresseföretagets eget kapital tillförts den konsoliderade balansräkningen.
- Dotterföretag i vilken det finns en minoritet har justerats i resultaträkning och balansräkning. Justeringen innebär att minoritetens andel i dotterföretagets resultat redovisas som en avdragspost i anslutning till resultat från andelar i intresseföretag. Minoritetens andel i dotterföretagets kapital redovisas som en separat post i det egna kapitalet i koncernbalansräkningen.
- Transaktioner mellan företag som ingår i sammanställningen har inte eliminerats. Detta överensstämmer inte med sedvanliga konsolideringsmetoder för koncerninterna mellanhanden. Skälet till detta är, som inledningsvis beskrevs, att företagen tillsammans inte utgör en egentlig koncern. Av denna anledning finns inte heller det underlag som erfordras för att möjliggöra sådana elimineringar tillgängligt hos de inrapporterande företagen.
- Jämförelsesiffrorna för 2008 är justerade och rensade för Vin & Sprit, Vasakronan och Imego som avyttrades under 2008 och ExStattum och Zenit Shipping som är under likvidation.

För information om redovisningsprinciper i respektive företag hänvisas till respektive företags årsredovisning.

DEFINITIONER

Soliditet – Eget kapital inklusive minoritetens andel i förhållande till balansomslutning.

Avkastning på eget kapital – Resultat efter skatt hänförbart till aktieägare i moderbolaget i relation till genomsnittligt eget kapital hänförbart till aktieägare i moderbolaget.

Värdeförändringar – Verklig värdeförändring på förvaltningsfastighet, derivat eller andra finansiella instrument värderade till verkligt värde

Företagens rapportdatum

RAPPORTERINGSDATUM 2009

Bolag	Delårsrapport Jan–sept	Bokslutskommuniké Jan–dec
Akademiska Hus	2009-11-02	2010-02-12
ALMI	2009-11-30	
Apoteket	2009-10-30	
Arbetslivsresurs	2009-10-29	2010-02-10
Arlandabanan Infrastructure		
Bilprovningen	2009-10-30	2010-01-31
Bostadsgaranti		
Botniabanan		
Fouriertransform		
Green Cargo	2009-10-30	2010-01-29
Göta kanalbolaget		
Innovationsbron		
Jernhusen	2009-10-22	2010-01-29
Kasernen		
Kungliga Dramatiska Teatern		
Kungliga Operan		
Lernia	2009-10-26	2010-01-29
LKAB	2009-10-26	Feb 2010
Nordea Bank	2009-10-28	2010-02-10
Norrland Center		
Posten Norden	2009-10-26	
RISE	2009-10-30	Feb 2010
Rymbolaget	2009-11-15	
Samhall	2009-10-23	2010-01-29
SAS	2009-11-05	2010-02-09
SBAB	2009-10-30	
SEK	2009-11-02	2010-02-20
SJ	2009-10-22	Feb 2010
SOS Alarm	2009-10-30	
SP	2009-10-23	2010-02-15
Specialfastigheter	2009-10-22	
Statens Bostadsomvandling	2009-11-19	
Sveaskog	2009-10-20	2010-01-28
SVEDAB	2009-10-31	2010-02-15
Swedesurvey		
Swedfund	2009-10-31	2010-01-31
Svenska Miljöstyrningsrådet		
Svenska Skeppshypotekskassan		
Svenska Spel	2009-10-22	Feb 2010
SweRoad		
Svevia	2009-10-30	2010-02-15
Systembolaget	2009-10-30	2010-02-12
TeliaSonera	2009-10-28	
Teracom	2009-10-26	2010-02-15
Vasallen	2009-10-30	2010-01-29
Vattenfall	2009-10-27	2010-02-10
Vectura Consulting	2009-10-27	
VisitSweden		
Voksenåsen	2009-11-19	2010-03-15

EKONOMISK INFORMATION

- **Kvartalsrapport 3 år 2009** publiceras den 19 november 2009
- **Kvartalsrapport 4 år 2009** och bokslutskommuniké för år 2009 publiceras i mars 2010



Mixed Sources
 Produktgrupp från välskötta skogar
 och annat kontrollerat ursprung.
 www.fsc.org Cert no. DNV-COC-000053
 © 1996 Forest Stewardship Council

Kvartalsrapporten är producerad av
 Näringsdepartementet i samarbete med Edita
 Tryck: Edita Västra Aros 2009

Den här och tidigare delårsrapporter och verksamhetsberättelser finns att läsa på www.regeringen.se
Artikelnummer: N9042



REGERINGSKANSLIET

Näringsdepartementet
www.regeringen.se